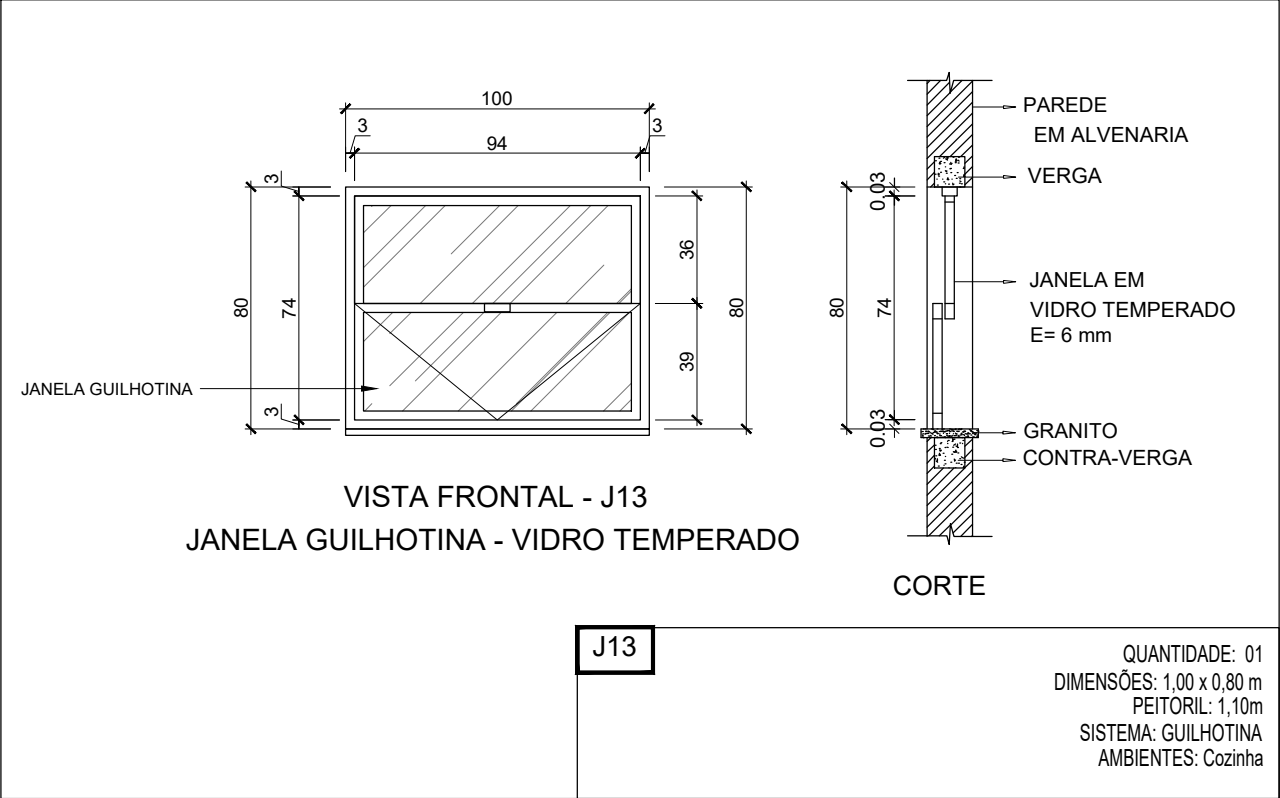
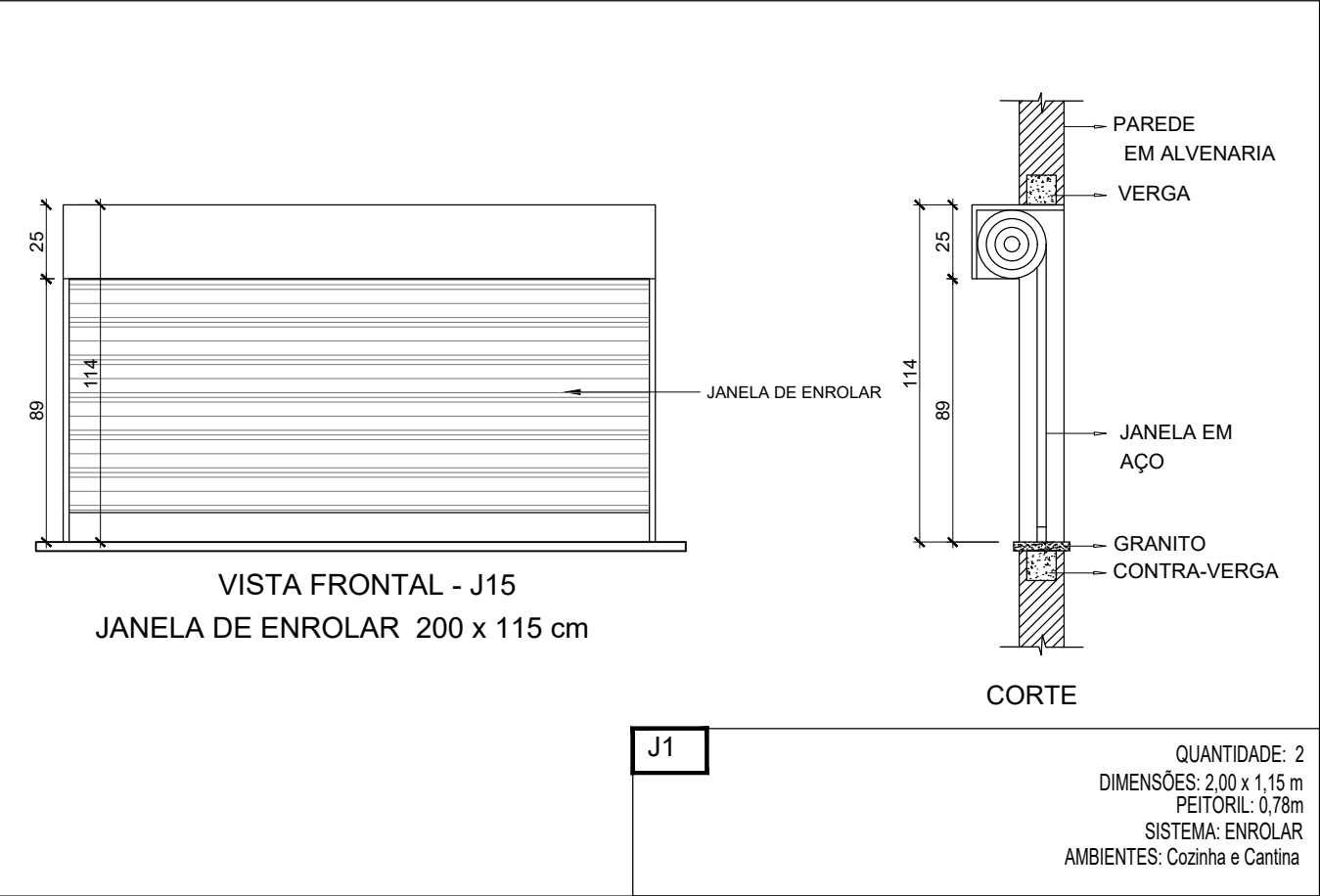


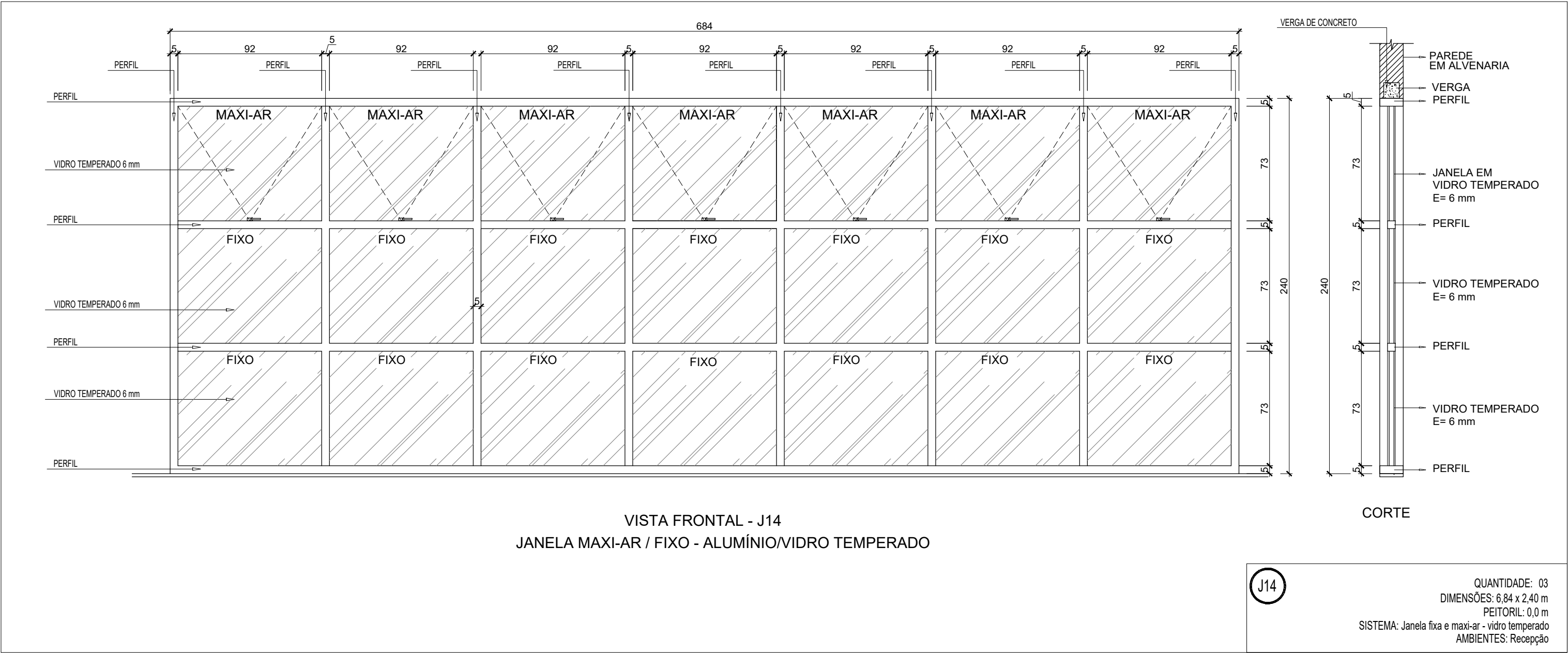
DETALHE J12
Esc. 1:25



DETALHE J13
Esc. 1:25



DETALHE J15
Esc. 1:25



DETALHE J14
Esc. 1:25

Tabela de janela					
Marca de tipo	Largura	Altura	Petitoril	Descrição	Contador
J1	1,20 m	0,60 m	1,80 m	JANELA MAXI-AR - VIDRO TEMPERADO	8
J2	1,80 m	0,60 m	1,80 m	JANELA MAXI-AR - VIDRO TEMPERADO	6
J3	2,40 m	0,60 m	1,80 m	JANELA MAXI-AR - VIDRO TEMPERADO	1
J4	3,00 m	0,60 m	1,80 m	JANELA MAXI-AR - VIDRO TEMPERADO	3
J5	1,60 m	1,30 m	1,10 m	JANELA DE CORRER - ALUMÍNIO/VIDRO TEMPERADO	2
J6	2,00 m	1,30 m	1,10 m	JANELA DE CORRER - ALUMÍNIO/VIDRO TEMPERADO	3
J7	2,50 m	1,30 m	1,10 m	JANELA DE CORRER - ALUMÍNIO/VIDRO TEMPERADO	21
J8	1,80 m	1,00 m	1,10 m	JANELA FIXA - VIDRO TEMPERADO	1
J9	1,60 m	1,25 m	0,85 m	JANELA FIXA - VIDRO TEMPERADO	1
J10	1,00 m	1,20 m	0,85 m	JANELA FIXA - VIDRO TEMPERADO	1
J11	3,10 m	2,40 m	0,0 m	JANELA FIXA E MAXI-AR - VIDRO TEMPERADO	2
J12	3,77 m	2,40 m	0,0 m	JANELA FIXA E MAXI-AR - VIDRO TEMPERADO	1



PROJETO DE ARQUITETURA
EXECUTIVO - DET. ESQUADRIAS



CLIENTE:
PREFEITURA DE CONCEIÇÃO DO CASTELO - ES
CNPJ: 27.165.570/0001-98

TÍTULO:
RECONSTRUÇÃO DA EMEF MATA FRIA E REFORMA DA QUADRA POLIESPORTIVA
CONCEIÇÃO DO CASTELO - ES, CEP: 29370-000

REFERÊNCIA:
COMUNIDADE RURAL DA MATA FRIA
COORDENADAS: 20°17'05.3"S 41°10'52.2"W

RESPONSÁVEL TÉCNICO:
Arquiteto e Urbanista Luiz Alberto Gonçalves Barbosa CAU nºA74193-0

DESENHO: WANDERSON C. DE ARAÚJO DATA: DEZEMBRO/2023 FORMATO: A0 ESCALA: INDICADA UNIDADE: METRO ARQUIVO: ESQUADRIAS-EMEF MATA FRIA-12.23-R01

FOLHA
04/04